

SÅ MEGET PLADS SKAL DU BRUGE mellem dit sejl og dit monteringspunkt


Solsejl strækker sig, og det er vigtigt at holde **ca. 50 cm afstand i hvert hjørne** til opstramning. (Ved trekantet retvinklet, er der i inderste hjørne (A) sat 15 cm af). Især større solsejl kræver plads, både til udstrækning og tilbehør som fx taljetræk.

Afstandene i tabellen giver dig et hurtigt overblik over det **anbefalede pladsbehov** – uanset hvilket opstramningstilbehør du vælger. Mindre sejl kan i nogle tilfælde kræve lidt mindre plads, men det er vigtigt at **respekttere strækvinklerne** for at få et jævnt træk og et stabilt resultat.

KVADRATISKE SOLSEJL



SEJLSTØRRELSE	PLADSBEHOV (b x l)
3 x 3 m	3,71 x 3,71 m
3,6 x 3,6 m	4,31 x 4,31 m
4 x 4 m	4,71 x 4,71 m
5 x 5 m	5,71 x 5,71 m
6 x 6 m	6,71 x 6,71 m

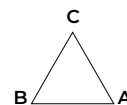


REKTANGULÆRE SOLSEJL



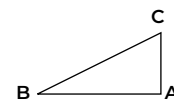
SEJLSTØRRELSE	PLADSBEHOV (b x l)
1,5 x 3 m	2,21 x 3,71 m
1,5 x 4 m	2,21 x 4,71 m
1,5 x 5 m	2,21 x 5,71 m
1,5 x 6 m	2,21 x 6,71 m
2 x 3 m	2,71 x 3,71 m
3 x 4 m	3,71 x 4,71 m
3 x 5 m	3,71 x 5,71 m
3 x 6 m	3,71 x 6,71 m
4 x 5 m	4,71 x 5,71 m
4 x 6 m	4,71 x 6,71 m
4 x 7 m	4,71 x 7,71 m
4 x 8 m	4,71 x 8,71 m
5 x 6 m	5,71 x 6,71 m
5 x 7 m	5,71 x 7,71 m
5 x 8 m	5,71 x 8,71 m
6 x 7 m	6,71 x 7,71 m

TREKANTEDE SOLSEJL (ligesidede)



SEJLSTØRRELSE	PLADSBEHOV (A-B x B-C x C-A)
3 x 3 x 3 m	3,87 x 3,87 x 3,87 m
3,6 x 3,6 x 3,6 m	4,47 x 4,47 x 4,47 m
4 x 4 x 4 m	4,87 x 4,87 x 4,87 m
5 x 5 x 5 m	5,87 x 5,87 x 5,87 m
6 x 6 x 6 m	6,87 x 6,87 x 6,87 m

TREKANTEDE SOLSEJL (retvinklede)



SEJLSTØRRELSE	PLADSBEHOV (A-B x B-C x C-A)
2,5 x 2,5 x 3,6 m	3,15 x 3,15 x 4,45 m
3 x 3 x 4,24 m	3,65 x 3,65 x 5,16 m
3,5 x 3,5 x 4,95 m	4,15 x 4,15 x 5,87 m